

# **Ordenação**

# **Relógios lógicos**

# Índice

- Ordenação
  - FIFO
  - Ordenação Causal
  - Ordenação Total
  - Algoritmos
- Tempo Lógico
  - Relógios Lógicos
  - Relógios Vectoriais

# Introdução

- Ordenação
  - Objetivo 1 – Determinar à posteriori a ordem pela qual um conjunto de eventos ocorreu.
  - ➔ Permite indicar quais os eventos que ocorreram primeiro e assumir, ou excluir, relações de causa efeito entre eles.
  - ➔ Exemplo de aplicação: se fizermos o registo da ordem pela qual um conjunto de eventos ocorre, poderemos repetir uma computação não determinística

# Introdução (cont.)

- Ordenação
  - Objetivo 2 – Garantir que um conjunto de eventos ocorra segundo uma ordem pré-determinada.
  - Pode ser conseguido por protocolos de entrega ordenada de mensagens.

# Noção de Ordem

- A noção mais intuitiva é a ordem física, em que os eventos ocorrem numa linha de tempo real.
- Esta ordem pode ser capturada se for atribuído a todos os eventos um "timestamp" com o valor de um relógio global.

## Noção de Precedência ("Happened Before" – Lamport 1978)

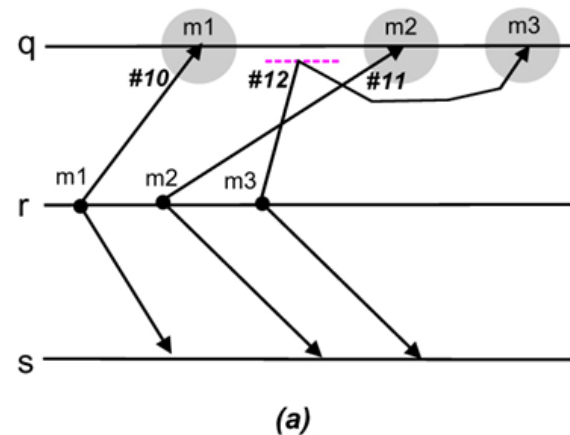
- Se  $a$  e  $b$  são eventos no mesmo processo e  $a$  ocorre antes de  $b$ , dizemos que  $a \rightarrow b$  ( $a$  precede  $b$ ).
- Se  $a$  é o envio da mensagem  $m$  e  $b$  é a recepção da mensagem  $m$ , então  $a \rightarrow b$ .
- Se  $a \rightarrow b$  e  $b \rightarrow c$ , então  $a \rightarrow c$ .

# Ordem FIFO (First-In-First-Out)

- Quaisquer duas mensagens enviadas pelo mesmo processo são entregues pela ordem de envio a qualquer outro processo.
- A ordem FIFO é assegurada pela atribuição de um número de sequência local.
- O receptor entrega as mensagens à aplicação pela ordem dos seus números de sequência.

## FIFO (continuação)

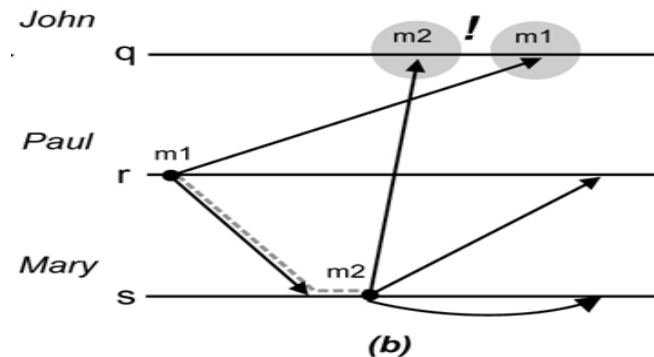
- Para isso o receptor deve ter um *buffer* temporário para as mensagens recebidas fora de ordem e caso exista alguma em falta pedir a retransmissão da mesma.





## FIFO (continuação)

- A ordenação FIFO pode ser insuficiente.
- John está à espera de receber as mensagens por ordem de execução das tarefas.
- m1, m2 e m3 representam tarefas que deverão ser executadas em sequência
- !!!



# Ordenação causal

- Consiste na garantia de que as mensagens enviadas por processos diferentes são entregues pela ordem correcta no receptor.

- *Entrega Causal (Causal delivery)*

*Se*

$\text{envio}_p(m) \rightarrow \text{envio}_q(n)$

*Então*

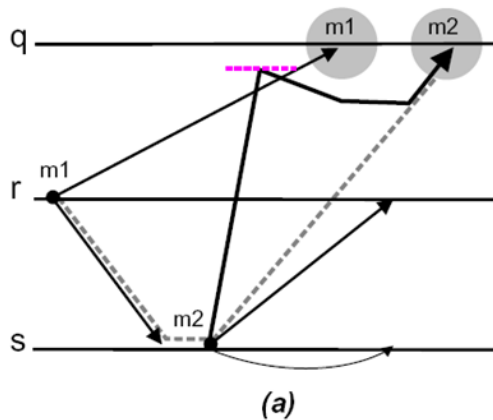
$\text{entrega}_r(m) \rightarrow \text{entrega}_r(n).$

- A informação sobre a sequência lógica dos eventos é incluída nas mensagens.

# Ordenação causal (continuação)

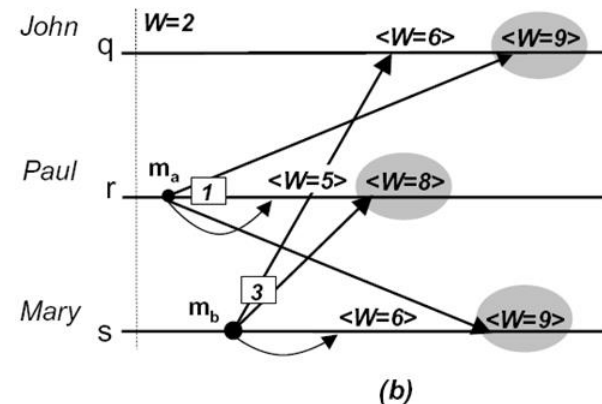
- Limitações:
  - Não garante que as mensagens dos processos concorrentes sejam ordenadas.

## Ordem causal



## Problema Causal

$$w \leftarrow \max(w, v) + 3$$

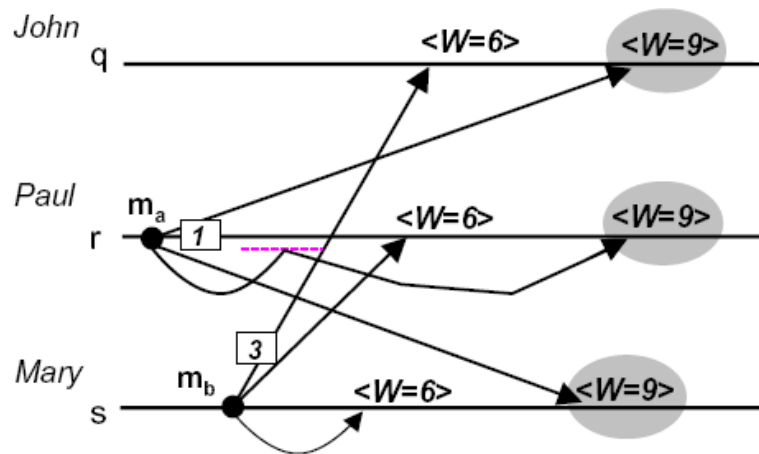


# Ordenação Total

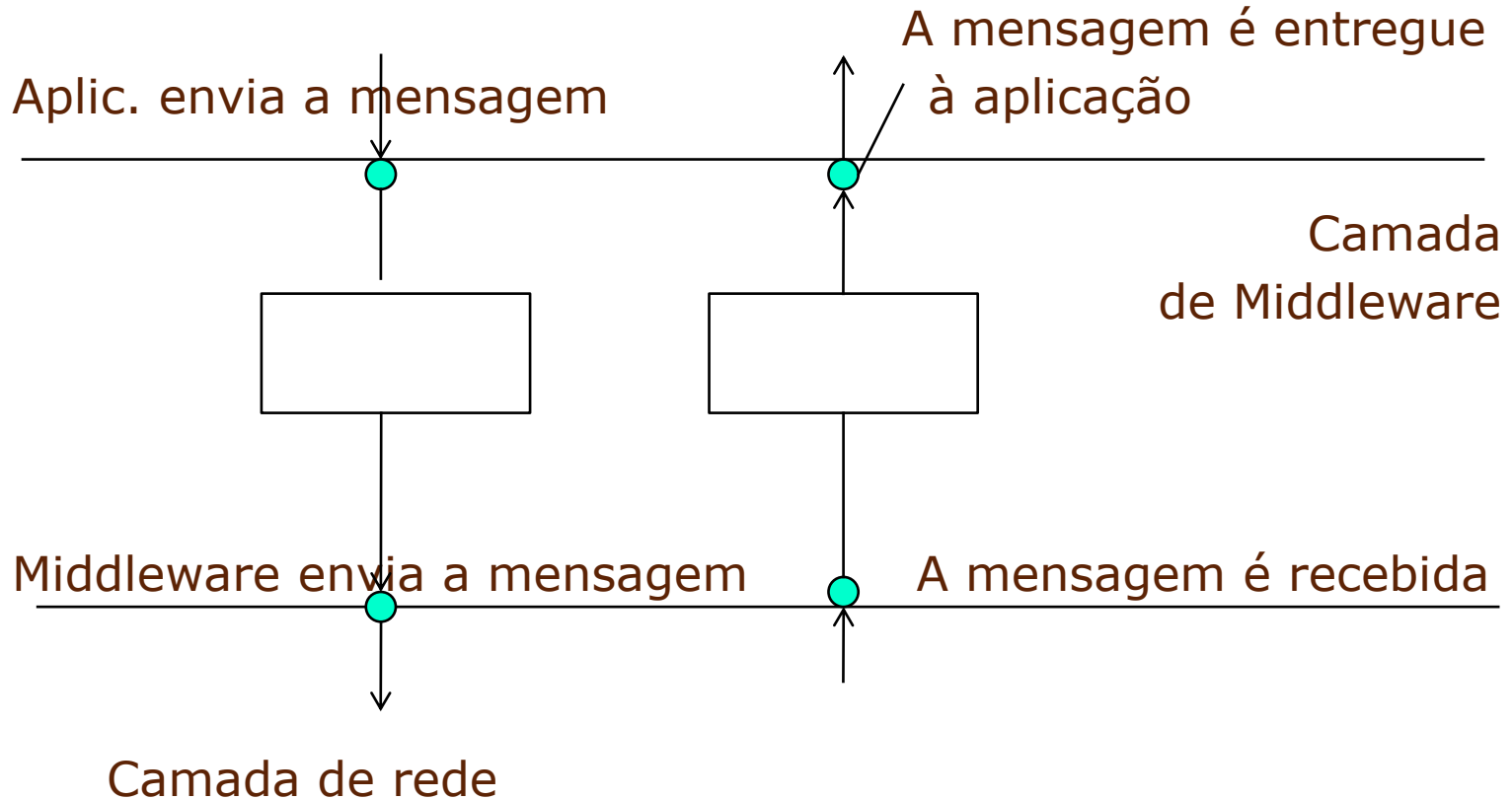
- Garante que quaisquer duas mensagens entregues a qualquer par de recetores são entregues na mesma ordem para ambos.
- Consiste na garantia que a entrega das mensagens se faz em todos os processos pela mesma ordem.
  - Se um processo receber  $m_1$  antes de receber  $m_2$ , então qualquer outro processo que receber  $m_2$  irá receber antes  $m_1$ .

# Ordenação Total (continuação)

- Não implica nem a ordenação FIFO nem a Causal, a ordem de entrega pode ser arbitrária, desde que seja a mesma em todos os processos.



## Camada da Aplicação



# Algoritmos de ordenação Causal

- Objetivo:
  - Assegurar que as mensagens são entregues à aplicação de forma a respeitar a ordem causal, se  $m_1$  e  $m_2$  devem ser entregues ao mesmo processo e  $m_1$  precede  $m_2$  então  $m_2$  é entregue depois de  $m_1$ .

# Algoritmos de ordenação Causal (continuação)

- Uma das maneiras mais intuitivas é fazer com que cada mensagem carregue o sua própria lista “passado”.
- Para isto é necessário que cada processo mantenha uma lista de mensagens enviadas.



# Algoritmos de ordenação Causal (continuação)

- Protocolo:
  - Quando uma mensagem é enviada, leva a lista “passado” do seu processo emissor no campo de controlo.
  - Depois de enviar a mensagem, o emissor adiciona essa mensagem à sua lista.
  - Quando uma mensagem é recebida é verificado o seu campo de controlo. As mensagens que se encontram nessa lista que ainda não foram entregues podem ser imediatamente entregues mesmo que não tenham sido recebidas ainda.

## Algoritmos de ordenação Causal (continuação)

- Depois de essas mensagens terem sido entregues à aplicação a mensagem recebida é adicionada à lista “passado” de mensagens recebidas do receptor.
- Isto **garante** que as mensagens enviadas serão todas entregues mesmo que as anteriores se percam, pois a última carrega todas as outras como garantia.
- Um ponto negativo deste protocolo é o **tamanho** exagerado do campo de controlo, pois este pode crescer indefinidamente podendo conter muitas mensagens. O que torna este protocolo impraticável.

# Algoritmos de ordenação Causal (continuação)

- Deve ser completado com um mecanismo para eliminar informação obsoleta.
- Por exemplo uma mensagem que já foi entregue a todos os recetores pode ser descartada.

# Algoritmos de ordenação Causal (continuação)

- Uma forma de resolver este problema é reduzir o tamanho do campo de controlo guardando na lista “passado” apenas os identificadores das mensagens, em vez das mensagens completas.
- Nesta ideia assume-se que um 3º componente é responsável pela garantia de entrega.
- Ou seja, se uma mensagem for perdida, é de alguma forma retransmitida até ser recebida por todos os recetores pretendidos.

## Algoritmos de ordenação Causal (continuação)

- Nesta forma a diferença é que quando uma mensagem é recebida e o campo de controlo verificado, se alguma mensagem ainda não tiver sido entregue a última é posta em espera até todas as outras chegarem e serem entregues.
- Só depois a última é entregue e o seu identificador adicionado a lista “passado” do receptor.

# Algoritmos de ordenação Total

- O objetivo da ordenação total é assegurar que todas as mensagens são entregues a todos os recetores pela mesma ordem.

# Algoritmos de ordenação Total

- Sequenciador
  - Consiste em seleccionar um processo especial e atribuir-lhe a tarefa de ordenar todas as mensagens.
  - Todos os emissores enviam as suas mensagens para o sequenciador.
  - Que por sua vez atribui um número de sequência único a todas mensagens e posteriormente irá retransmiti-las a todos os receptores pretendidos.

=> Problema: falha do sequenciador

# Tempo Lógico

- Em muitas aplicações não interessa conhecer exactamente o tempo real, mas apenas que os vários processos concordem num determinado tempo  $t$ .
- Apesar de ser possível sincronizar os relógios de um sistema distribuído, essa sincronização não tem de ser absoluta. Se dois processos não interagem, não é necessários que os seus relógios estejam sincronizados.
- O que muitas vezes é importante, não é qual o valor do tempo, mas que os processos concordem sobre a ordem pela qual os eventos ocorrem.



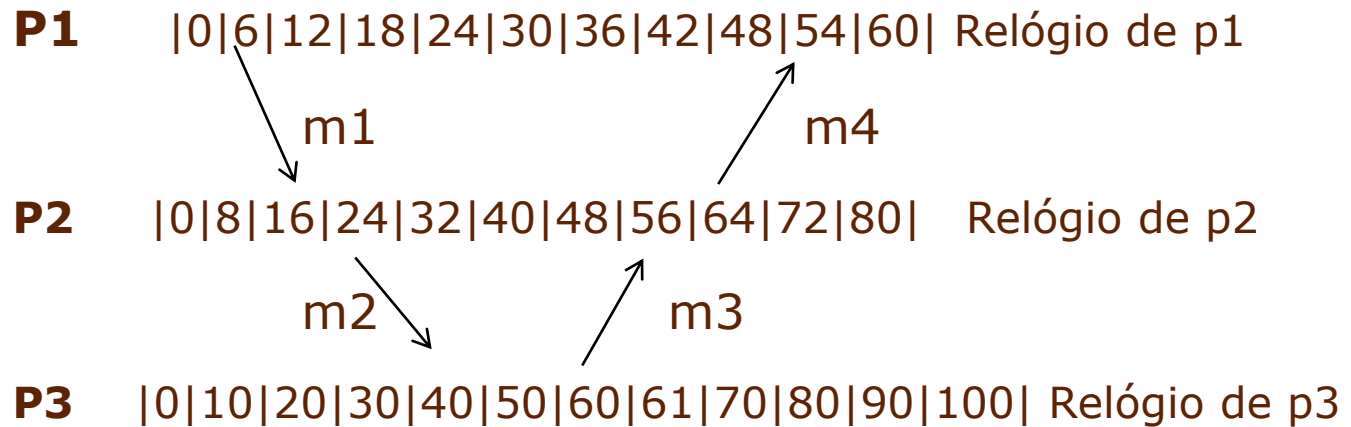
# Relógios Lógicos

- Para sincronizar relógios, Lamport introduziu a noção de precedência que vimos atrás (pág. 6). Com a introdução da ideia de relógio lógico descreveu numericamente a noção de precedência
- Relógio Lógico = contador em software que implementa uma função monótona crescente.
- Cada processo,  $p$ , terá o seu relógio lógico,  $C$ , que será usado para atribuir o tempo (timestamp) em que ocorre um evento.

# Relógios Lógicos (Lamport 1978)

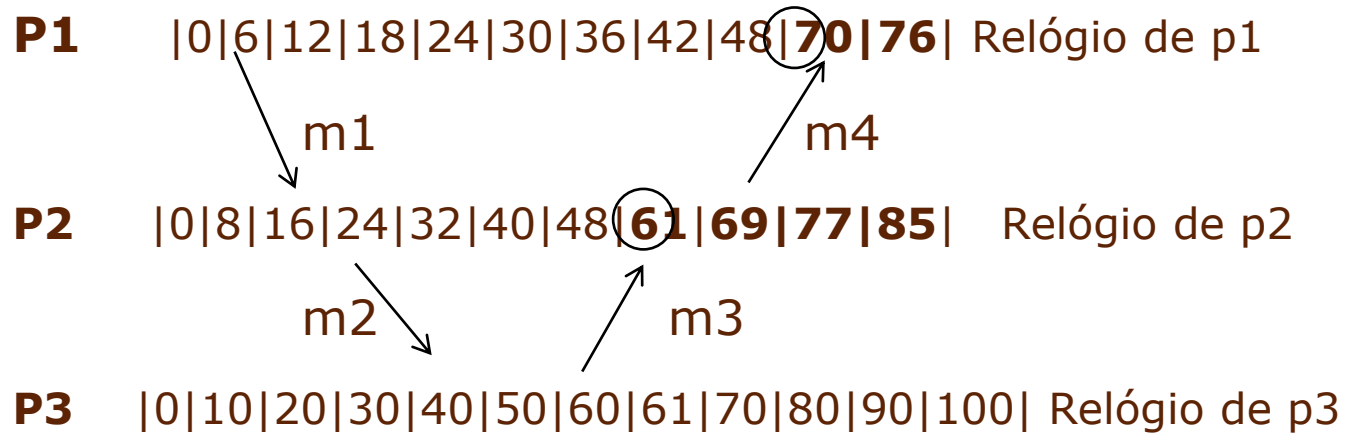
- Precisamos de uma forma de medir o tempo tal que a cada evento ***a*** possa ser atribuído um tempo, ***C(a)***, com que todos os processos concordem.
- Os valores do tempo têm de ser tais que:  
Se  $a \rightarrow b$  então  $C(a) < C(b)$

# Relógios Lógicos (Lamport 1978)



Os processos executam em máquinas diferentes, cada uma com o seu relógio, cada relógio com a sua velocidade.

# Relógios Lógicos (Lamport 1978)



O algoritmo de Lamport vai corrigir os relógios, de forma a verificar-se a ordem causal. Cada mensagem transporta consigo o tempo do processo emissor

# Relógios Lógicos

## Algoritmo de Lamport:

Seja  $L_i$  o relógio lógico do processo  $p_i$ , e  $L_i(e)$  o *timestamp* do evento  $e$  no processo  $p_i$ .

Regra 1:  $L_i$  é incrementado antes da atribuição de um timestamp a qualquer evento em  $p_i$  :  $L_i := L_i + 1$

Regra 2: a) Quando o processo  $p_i$  envia a mensagem  $m$ , anexa (*piggybacks*) a  $m$  o valor  $t = L_i$  (após o ter incrementado).

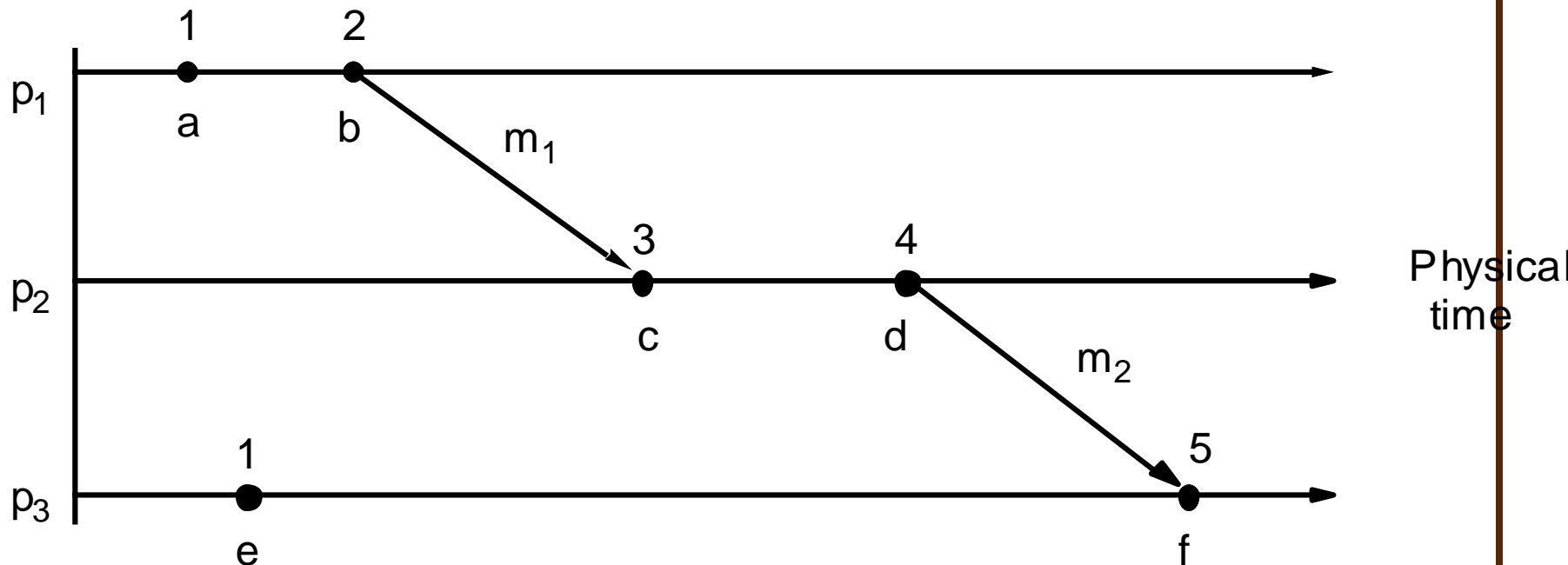
b) Ao receber uma mensagem  $(m, t)$ , um processo  $p_j$  calcula  $L_j := \max(L_j, t)$ , aplica a regra 1 e finalmente atribui um *timestamp* ao evento de receção da mensagem.

# Relógios Lógicos

**Nota:  $a \rightarrow b$  implica  $L(a) < L(b)$**

se  $L(x) < L(y)$  podemos concluir que  $x \rightarrow y$  ?

Exemplo de "Lamport timestamps":



# Relógios Lógicos Totalmente Ordenados

- Na figura anterior  $L(a) = L(e)$ , mas **a** e **e** são eventos distintos, gerados em processos distintos.
- Podemos criar uma ordem total para os eventos, isto é, uma ordem em que todos os pares de eventos distintos sejam ordenados, tendo em conta o identificador do processo onde ocorre o evento.
- Seja **e** um evento que ocorre em **pi**, com timestamp **Ti** e **e'** um evento que ocorre em **pj** com timestamp **Tj**, então definem-se os seus tempos lógicos globais como sendo:  $(T_i, i)$  e  $(T_j, j)$

# Relógios Lógicos Totalmente Ordenados

$(T_i, i) < (T_j, j)$  sse

$T_i < T_j$

ou

$T_i = T_j$  e  $i < j$

**Nota: Usado por exemplo para ordenar os processos que acedem a uma secção crítica**



# Relógios Vectoriais

**Nos relógios lógicos totalmente ordenados a ordem dos eventos sem relação causal é arbitrária, depende do identificador do processo.**

**$(T(a), pid) < (T(b), qid)$  não implica que  $a \rightarrow b$**

**Um relógio vectorial para um sistema com N processos é um array com N inteiros.**

# Relógios Vectoriais

**Cada processo tem o seu próprio relógio vectorial  $V_i$ , que é usado para fazer o *timestamp* dos eventos locais.**

**Como no caso do algoritmo de Lamport, cada processo anexa às mensagens que envia, o valor do seu relógio vectorial.**

# Relógios Vectoriais

**As regras para actualizar os relógios são:**

**R1: Inicialmente,  $V_i[j] = 0$  , para  $j=1, 2, \dots, N$ .**

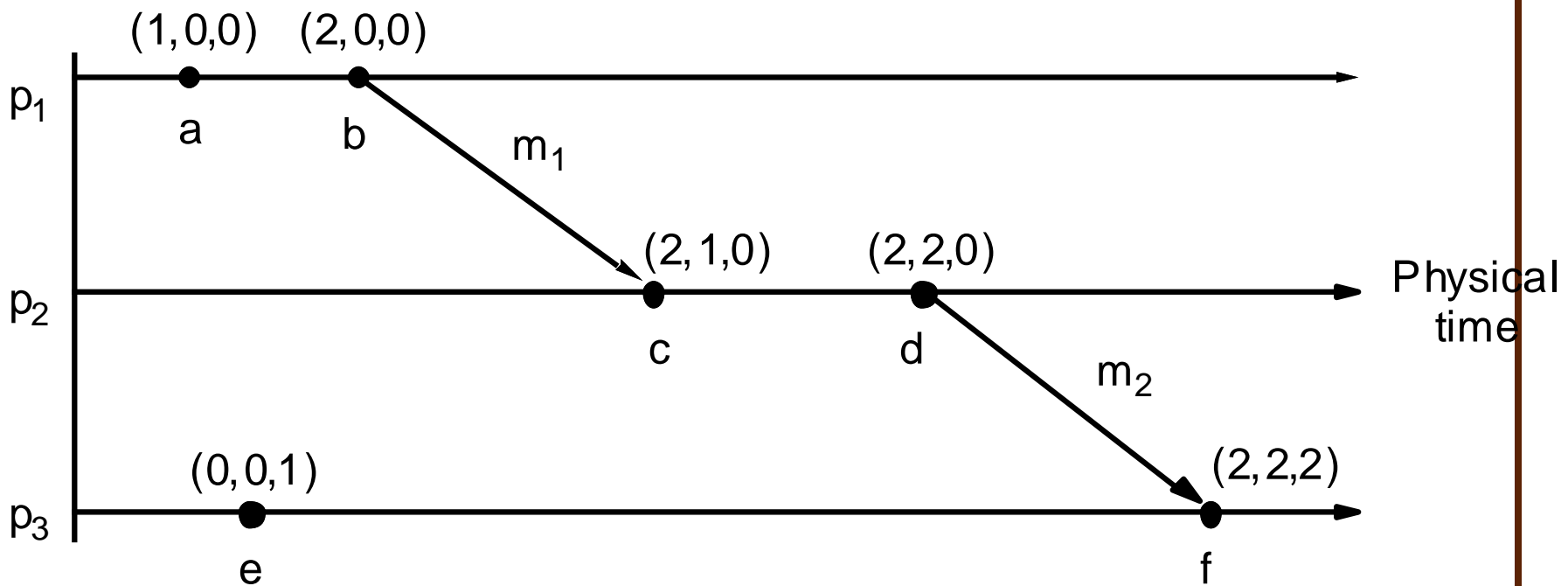
**R2: Imediatamente antes de  $P_i$  atribuir um *timestamp* a um evento, incrementa o valor da posição  $i$ ,  $V_i[i] := V_i[i] + 1$ .**

**R3:  $p_i$  inclui o valor  $t = V_i$  em cada mensagem que envia.**

**R4: Quando  $p_i$  recebe um timestamp  $t$  numa mensagem, faz  $V_i[j] := \max (v_i[j], t[j] )$ , para  $j=1, 2, \dots, N$ . Aplica R2.**

# Relógios Vectoriais

**Exemplo:**



# Relógios Vectoriais

## Notas:

Para um relógio vectorial  $V_i$ :

- $V_i[i]$  conta o número de eventos a que o processo  $p_i$  atribuiu um tempo.
- $V_i[j]$  ( $i \neq j$ ) é o número de eventos que ocorreram em  $p_j$  que potencialmente afectaram  $p_i$ .

Comparação de *timestamps*:

$V=V'$  sse  $V[j] = V'[j]$ , para  $j=1, 2, \dots, N$

$V \leq V'$  sse  $V[j] \leq V'[j]$ , para  $j=1, 2, \dots, N$

$V < V'$  sse  $V[j] \leq V'[j] \wedge V \neq V'$

# Relógios Vectoriais

**Sejam  $e$  e  $e'$  dois eventos,**

**Se  $e \rightarrow e'$  Então  $V(e) < V(e')$**

**Pode demonstrar-se que**

**Se  $V(a) < V(b)$  Então  $a \rightarrow b$**

**Do exemplo anterior (pág 36),**

**nem  $V(b) < V(e)$  nem  $V(e) < V(b)$  portanto são processos  
concorrentes  $b || e$**